


«СОГЛАСОВАНО»

Председатель Комитета по транспорту, организации дорожного движения и развитию улично-дорожной сети Администрации города Екатеринбурга

 / Ощепков И.Ю.  
«  »                      2019г.


«УТВЕРЖДАЮ»

Директор МБОУ СОШ № 21  
О.Н. Селезнева  
Приказ № 132 от 30.01.2019г.



«СОГЛАСОВАНО»

Начальник ОГИБДД УМВД России по городу Екатеринбургу  
подполковник полиции

 / Буйдалин В.Л.  
«  »    2019г.

**ПАСПОРТ**  
**дорожной безопасности образовательной**  
**организации**  
Муниципальное бюджетное общеобразовательное учреждение  
средняя общеобразовательная школа № 21  
Чкаловского района города Екатеринбурга

## Общие сведения

Муниципальное бюджетное общеобразовательное учреждение средняя общеобразовательная школа № 21 Чкаловского района города Екатеринбурга

Тип образовательной организации: образование

Юридический адрес: 620085, г.Екатеринбург, ул. Патриса Лумумбы, 79

Фактический адрес: 620085, г.Екатеринбург, ул. Патриса Лумумбы, 79

### **Руководители образовательной организации:**

Директор - Селезнева Ольга Николаевна (343) 256-83-77

#### **Заместитель директора**

по учебной работе - Сухопleshенко Анна Евгеньевна (343) 256-83-77

- Селезнева Ольга Николаевна (343) 256-83-77

#### **Заместитель директора**

по воспитательной работе - Земцов Павел Олегович (343) 256-83-77

### **Ответственные работники муниципального органа образования:**

заместитель начальника отдела образования Администрации Чкаловского района города Екатеринбурга – Гумбатова Инна Владимировна (343) 269-15-46

**Ответственный от Госавтоинспекции:** инспектор штатной группы 6 роты полка ДПС ГИБДД УМВД России по г. Екатеринбургу - капитан полиции Сидоров Е.В. (343) 223-83-33

**Ответственные работники за мероприятия по профилактике детского травматизма:** заместитель директора по ВР – Земцов Павел Олегович (343) 256-83-77

**Руководитель или ответственный работник дорожно-эксплуатационной организации, осуществляющей содержание улично-дорожной сети (УДС)\***  
МБУ «Чкаловское ДЭУ» - Онегов Михаил Сергеевич (343) 266-68-48

**Руководитель или ответственный работник дорожно-эксплуатационной организации, осуществляющей содержание технических средств организации дорожного движения (ТСОДД)\***  
ЕМУП «СМЭП Екатеринбурга» директор – Волгин О.В. (343) 233-57-66

Количество обучающихся (учащихся, воспитанников) 1040

Наличие уголка по БДД возле медицинского кабинета, при переходе в столовую

Наличие класса по БДД есть

Наличие автогородка (площадки) по БДД нет

Наличие автобуса в образовательной организации нет

Владелец автобуса \_\_\_\_\_

Время занятий в образовательной организации:

1-ая смена: 08 час. 00 мин. – 13 час. 25 мин. (период)

2-ая смена: 14 час. 00 мин. – 19 час. 05 мин. (период)

внеклассные занятия: 18 час. 00 мин. – 21 час. 30 мин. (период)

Телефоны оперативных служб:

1. Главное управление МЧС России по Свердловской области: (343) 346-12-70
  2. Управление ФСБ России по Свердловской области: (343) 358-82-92
  3. Главное управление МВД России по Свердловской области: (343) 358-82-91
  4. Вызов экстренных служб с мобильного телефона: 112 (для всех мобильных операторов)
  5. Вахта Министерства: (343) 312-00-04 (доб.911) – в выходные и праздничные дни;
  6. Отдел охраны прав детей и комплексной безопасности в системе образования: (343) 312-00-04 (доб.140,145) – рабочие дни
-

## Содержание

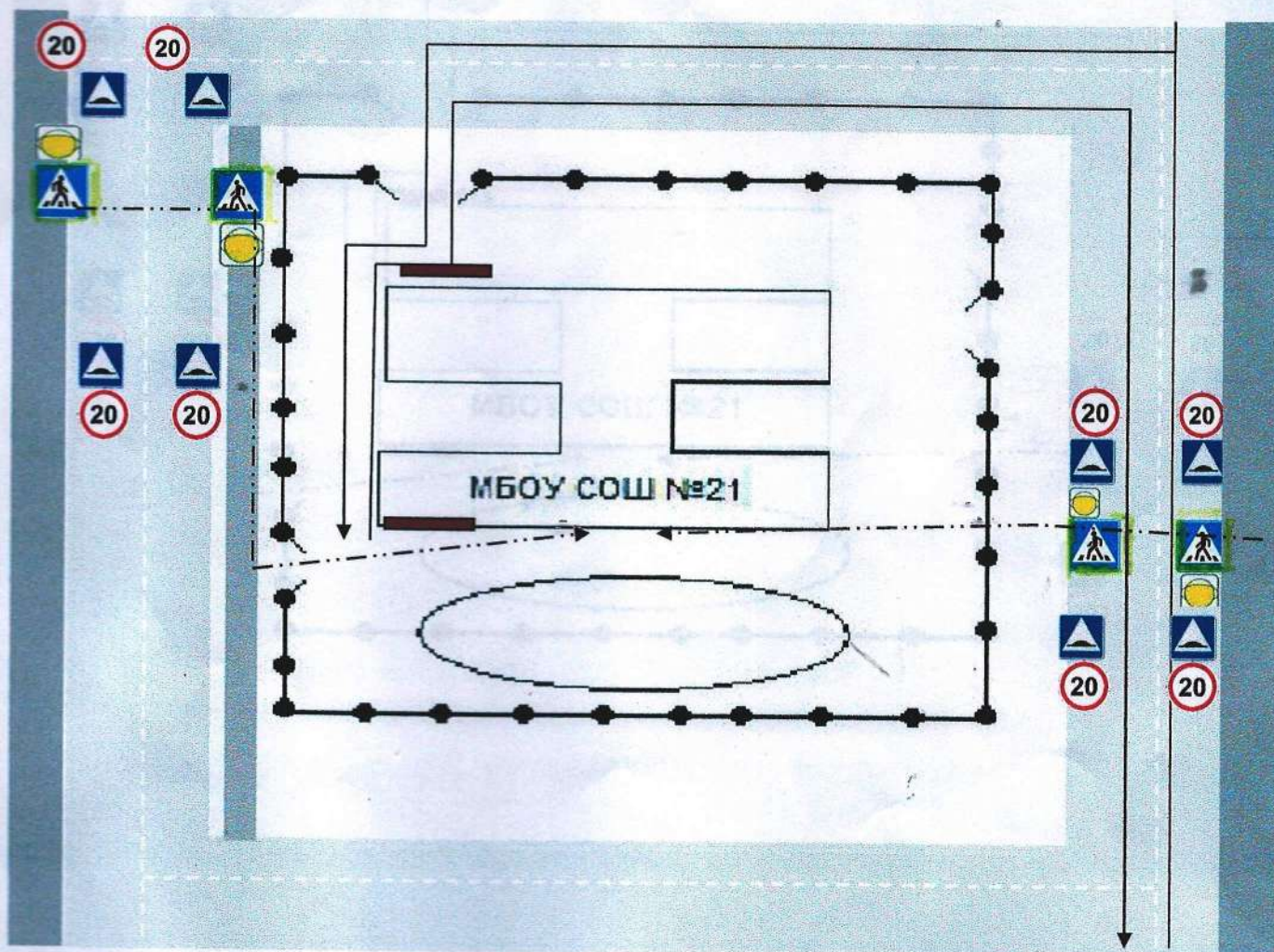
- I. План-схемы образовательной организации (сокращение – ОО).
  1. Район расположения образовательной организации, пути движения транспортных средств и детей (обучающихся).
  2. Организация дорожного движения в непосредственной близости от образовательной организации с размещением соответствующих технических средств организации дорожного движения, маршруты движения детей и расположение парковочных мест.
  3. Маршруты движения организованных групп детей от образовательной организации к стадиону, парку или спортивно-оздоровительному комплексу.
  4. Пути движения транспортных средств к местам разгрузки/погрузки и рекомендуемые безопасные пути передвижения детей по территории образовательной организации.
- II. Информация об обеспечении безопасности перевозок детей специальным транспортным средством (автобусом).
  1. Общие сведения.
  2. Маршрут движения автобуса образовательной организации.
  3. Безопасное расположение остановки автобуса у образовательной организации.
- III. Приложения.

План-схема пути движения транспортных средств и детей при проведении дорожных ремонтно-строительных работ вблизи образовательной организации.

## 2. Организация территории образовательного учреждения

### I. План-схемы образовательного учреждения

#### 1. Район расположения образовательного учреждения, пути движения транспортных средств и детей (обучающихся, воспитанников)



→ - Движение грузовых транспортных средств по территории ОУ

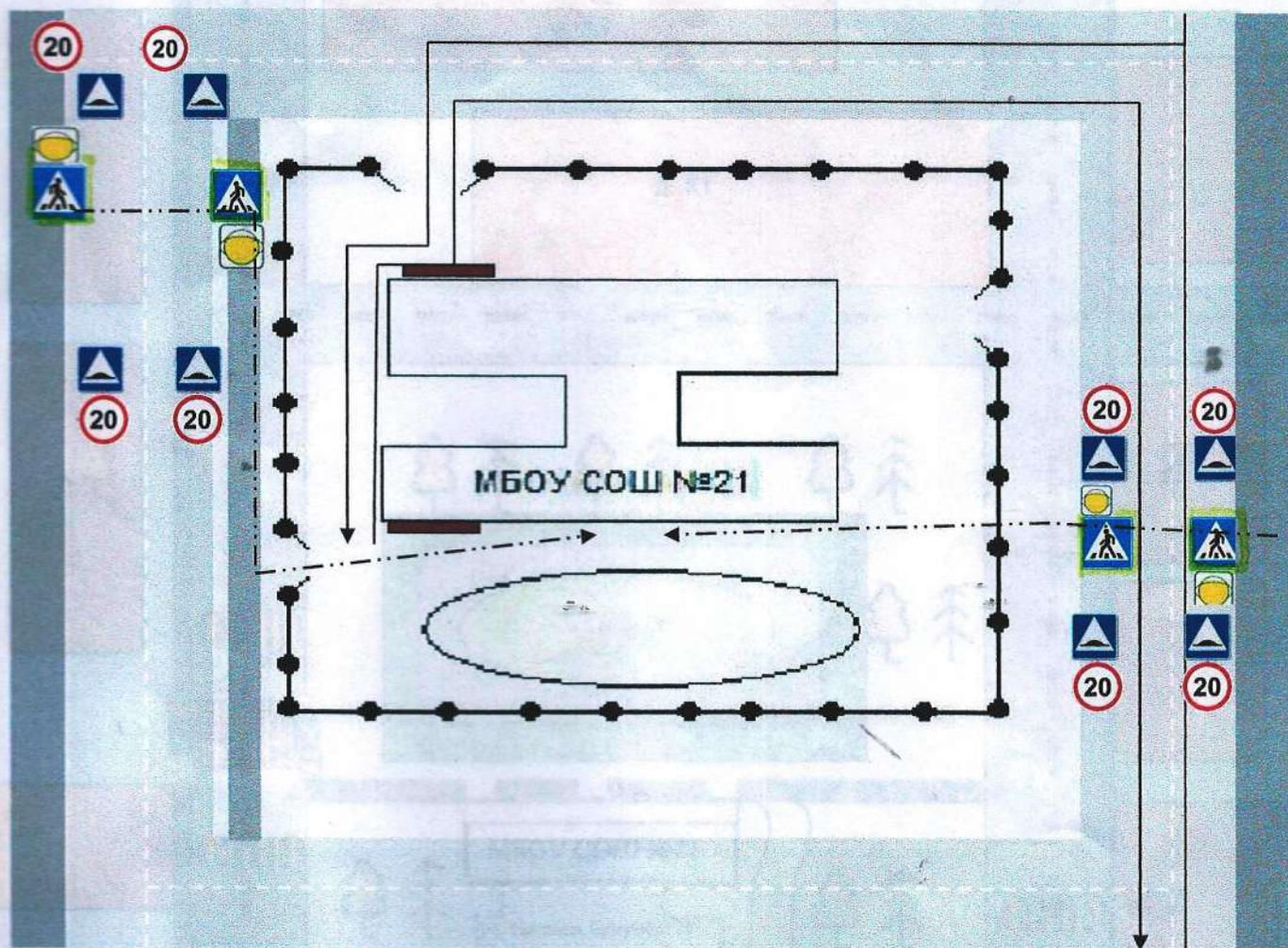
- - - - - → - Движение детей подростков на территории ОУ

■ - Место разгрузки/погрузки



Светофор типа Т7, выполненный в виде одной светофорной секции с мигающим желтым светофором.

**2. Организация дорожного движения в непосредственной близости от образовательного учреждения с размещением соответствующих технических средств организации дорожного движения, маршруты движения детей и расположение парковочных мест.**

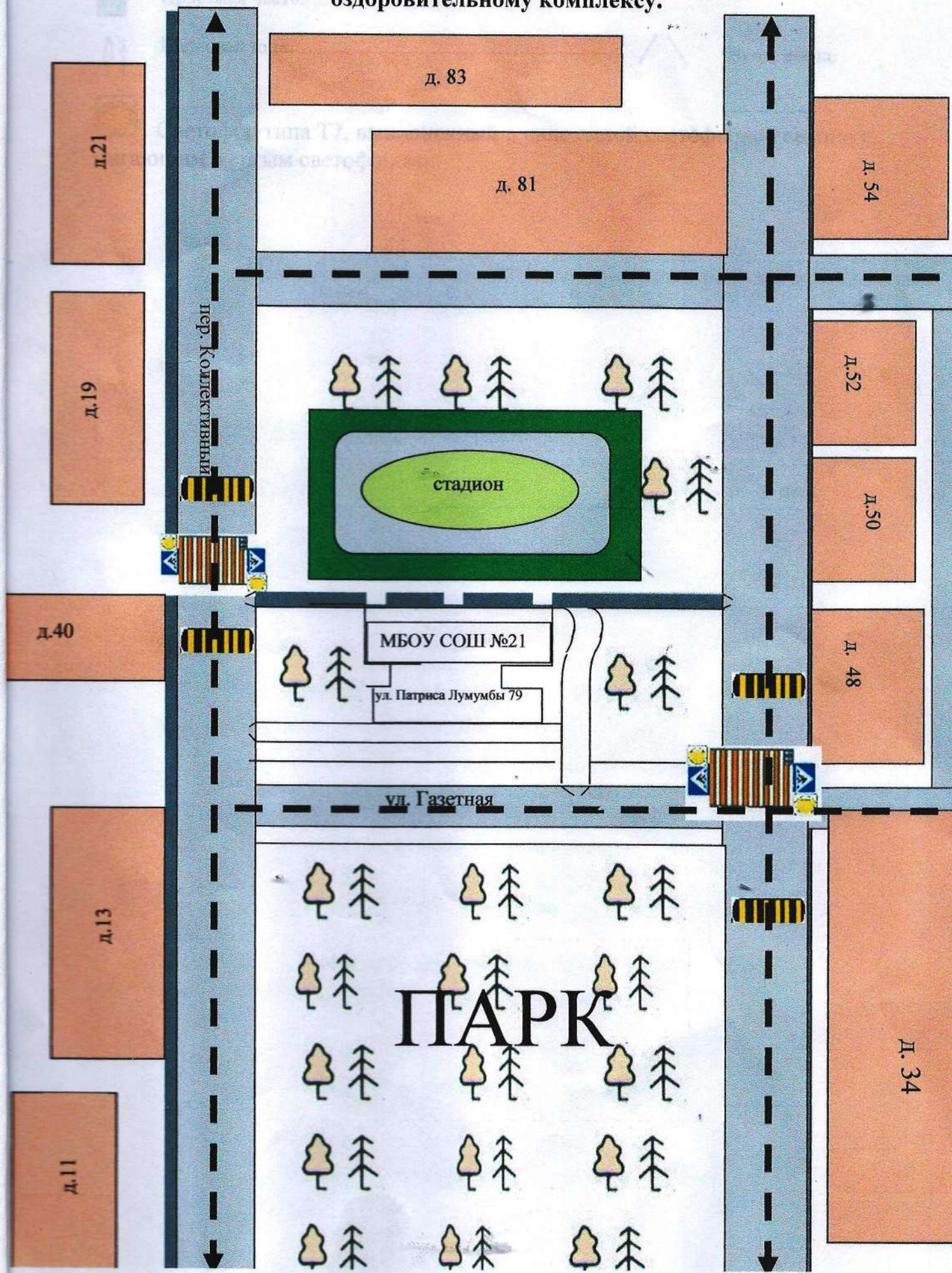



- > -Движение грузовых транспортных средств по территории ОУ
- - - - -> -Движение детей подростков на территории ОУ
- -Место разгрузки/погрузки





Светофор типа Т7, выполненный в виде одной светофорной секции с мигающим желтым светофором.


3. Маршруты движения организованных групп детей от образовательного учреждения к стадиону, парку или спортивно-оздоровительному комплексу.




 Жилая застройка.


 Тротуар.

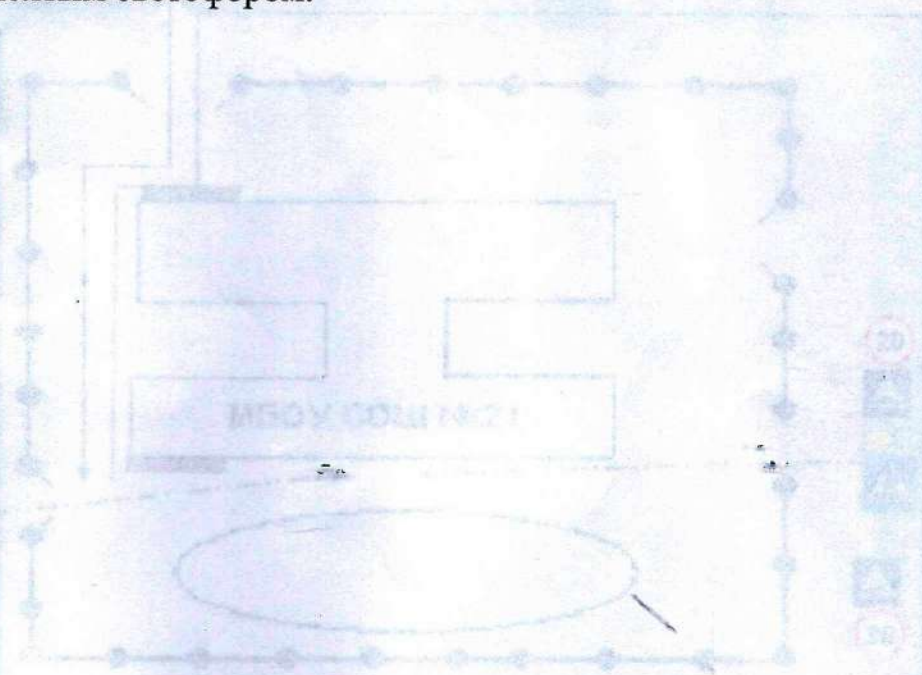
 Проезжая часть.

 Парковая зона.

 Светофор типа Т7, выполненный в виде одной светофорной секции с мигающим желтым светофором.

 Направление движения автомобилей.

 Вход, въезд.



→ Движение грузовых транспортных средств по территории ОУ

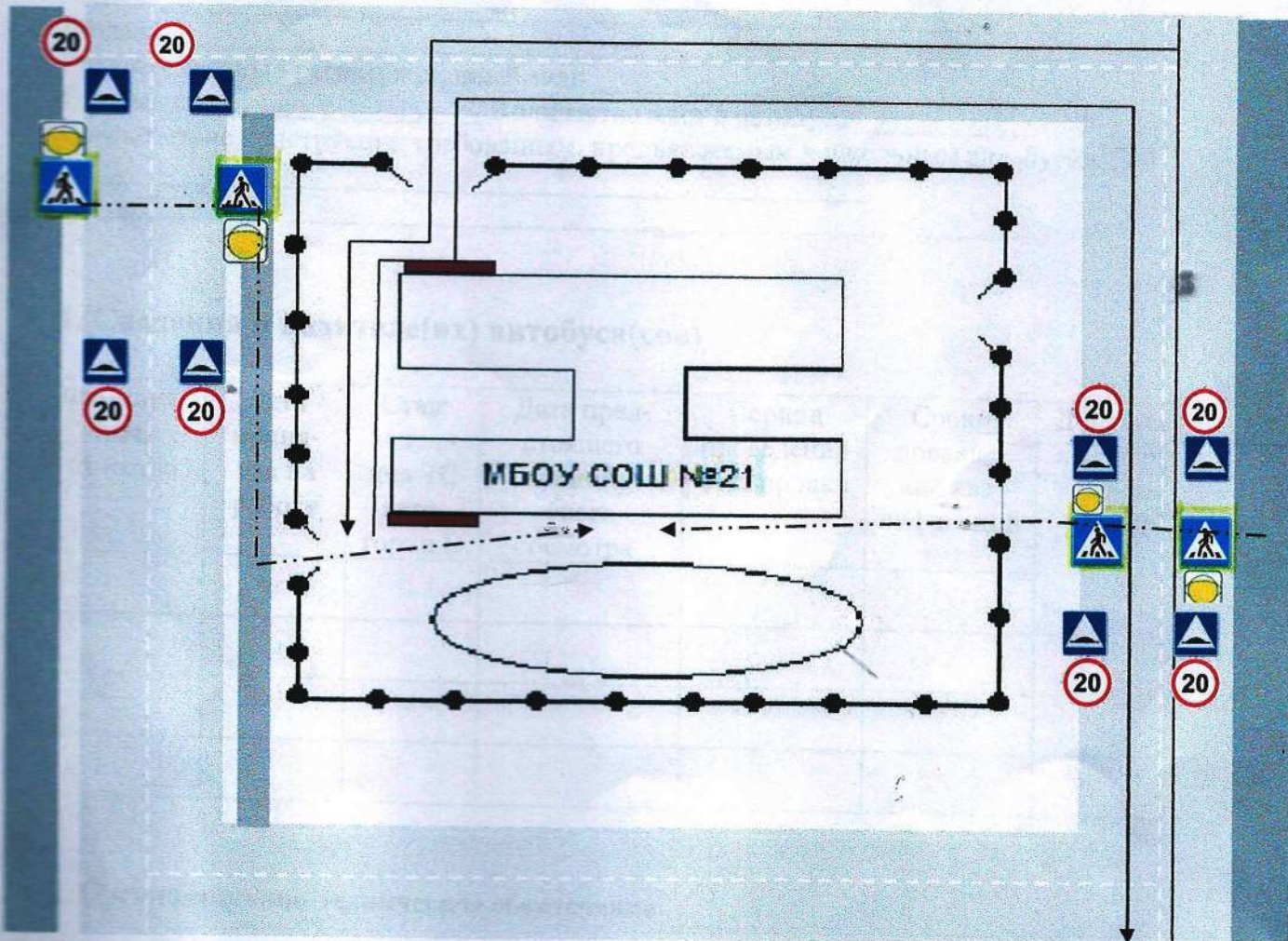
→ Движение детей и подростков по территории ОУ

→ Место разгрузки/погрузки

→ Светофор типа Т7, выполненный в виде одной светофорной секции с мигающим желтым светофором.



4. Пути движения транспортных средств к местам разгрузки/погрузки и рекомендуемые безопасные пути передвижения детей по территории образовательного учреждения



→ -Движение грузовых транспортных средств по территории ОУ

→ -Движение детей подростков на территории ОУ

■ -Место разгрузки/погрузки

☉ Светофор типа Т7, выполненный в виде одной светофорной секции с мигающим желтым светофором.

## II. Информация об обеспечении безопасности перевозок детей специальным транспортным средством (автобусом).

(при наличии автобуса(ов))

### 1. Общие сведения

Марка \_\_\_\_\_  
Модель \_\_\_\_\_  
Государственный регистрационный знак \_\_\_\_\_  
Год выпуска \_\_\_\_\_ Количество мест в автобусе \_\_\_\_\_  
Соответствие конструкции требованиям, предъявляемым к школьным автобусам \_\_\_\_\_

### 1. Сведения о водителе(ях) автобуса(сов)

Фамилия, имя, отчество	Дата принятия на работу	Стаж вождения ТС категории D	Дата предстоящего медицинского осмотра	Период проведения стажировки	Сроки повышения квалификации	Допущенные нарушения ПДД

### 2. Организационно-техническое обеспечение

1) Лицо, ответственное, за обеспечение безопасности дорожного движения (ФИО): \_\_\_\_\_ назначено \_\_\_\_\_, прошло аттестацию \_\_\_\_\_

2) Организация проведения предрейсового медицинского осмотра водителя: \_\_\_\_\_ осуществляет \_\_\_\_\_ (Ф.И.О. специалиста)

на основании \_\_\_\_\_ действительного до \_\_\_\_\_

3) Организация проведения предрейсового технического осмотра транспортного средства: \_\_\_\_\_ осуществляет \_\_\_\_\_ (Ф.И.О. специалиста)

на основании \_\_\_\_\_ действительного до \_\_\_\_\_

4) Дата очередного технического осмотра \_\_\_\_\_

5) Место стоянки автобуса в нерабочее время \_\_\_\_\_  
меры, исключающие несанкционированное использование \_\_\_\_\_

### 3. Сведения о владельце автобуса

Юридический адрес владельца: \_\_\_\_\_

Фактический адрес владельца: \_\_\_\_\_

Телефон ответственного лица \_\_\_\_\_

### Сведения об организациях, осуществляющих перевозку детей специальным транспортным средством (автобусом)

\_\_\_\_\_  
\_\_\_\_\_  
\_\_\_\_\_

Рекомендуемый список контактов организаций, осуществляющих перевозку детей специальным транспортным средством (автобусом).

(При перевозке детей специальным транспортным средством (автобусом) сторонней организацией заполняется карточка. Заполненная карточка хранится в разделе «Приложение»)

### Информационная карточка перевозок детей специальным транспортным средством (автобусом)

#### Общие сведения

Марка \_\_\_\_\_

Модель \_\_\_\_\_

Государственный регистрационный знак \_\_\_\_\_

Год выпуска \_\_\_\_\_ Количество мест в автобусе \_\_\_\_\_

Соответствие конструкции требованиям, предъявляемым к школьным автобусам

\_\_\_\_\_  
\_\_\_\_\_

**1. Сведения о владельце**

Владелец \_\_\_\_\_

(наименование организации) \_\_\_\_\_

Юридический адрес владельца \_\_\_\_\_

Фактический адрес владельца \_\_\_\_\_

Телефон ответственного лица \_\_\_\_\_

**2. Сведения о водителе автобуса**

Фамилия, имя, отчество \_\_\_\_\_

Принят на работу \_\_\_\_\_

Стаж вождения категории D \_\_\_\_\_

**3. Организационно-техническое обеспечение**

Лицо, ответственное за обеспечение безопасности дорожного движения: \_\_\_\_\_, прошло аттестацию  
\_\_\_\_\_ назначено аттестацию

Дата последнего технического осмотра \_\_\_\_\_

Директор (руководитель)  
образовательного учреждения \_\_\_\_\_

(подпись) (Ф.И.О.)

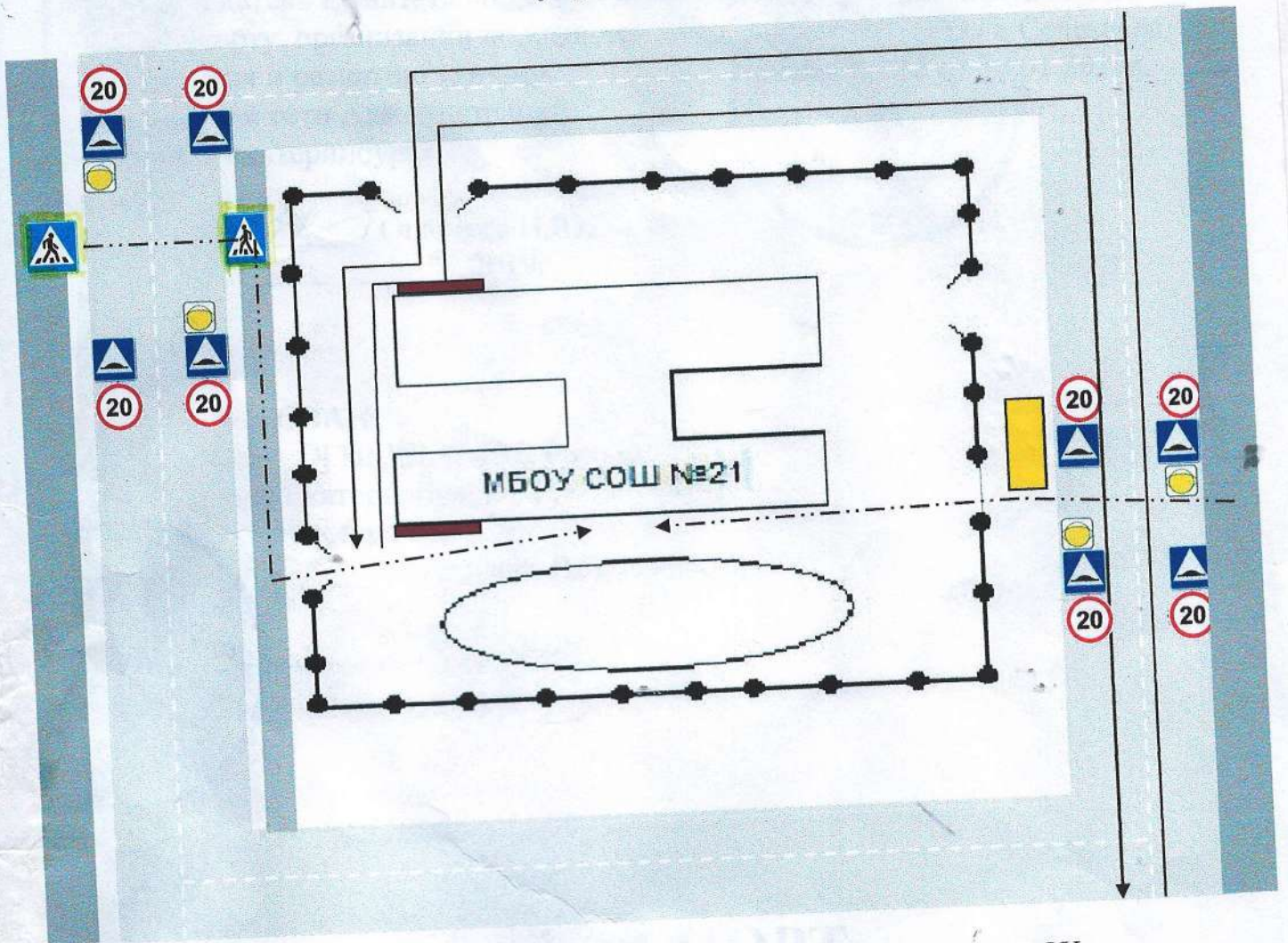
Руководитель организации,  
осуществляющей перевозку детей  
специальным транспортом  
(автобусом) \_\_\_\_\_






(подпись) (Ф.И.О.)

**5. Маршрут движения автобуса до образовательного учреждения**

*(В случаях, когда осуществляется перевозка детей специальным транспортным средством на экскурсии, спортивные соревнования, в лагеря, к месту сдачи государственной аттестации и единого государственного экзамена, Паспорт безопасности ОУ дополняется схемами маршрута движения специального транспортного средства)*

## 6. Безопасное расположение остановки автобуса у образовательного учреждения



-  - Движение грузовых транспортных средств по территории ОУ
-  - Движение детей подростков на территории ОУ
-  - Место безопасной остановки автобуса
-  - Место разгрузки/погрузки
-  Светофор типа Т7, выполненный в виде одной светофорной секции с мигающим желтым светофором.

Прошито и пронумеровано 13

лист (об)

Директор МБОУ СОШ № 21

О.Н. Селезнева



Установка жемчужных светофоров

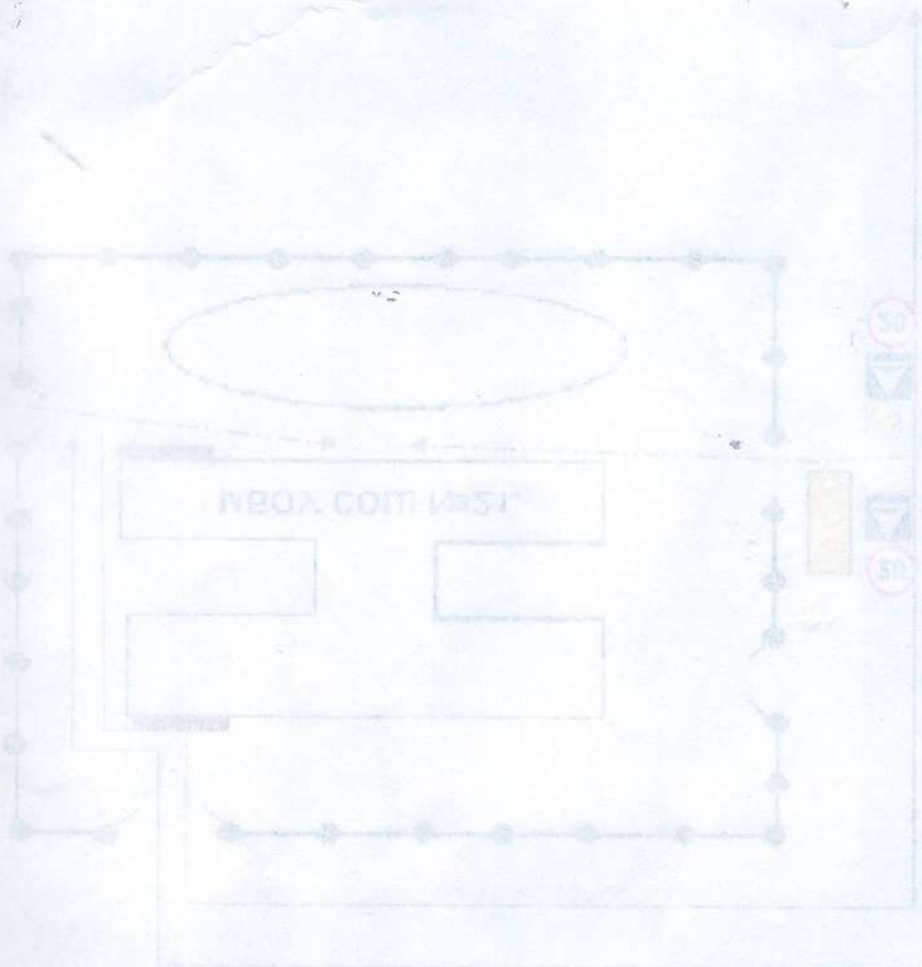
Светофор типа ТУ-170 устанавливается в виде одной светофорной секции с

улицы в направлении движения

в сторону выполнения основной функции

улицы при установке светофоров на регулируемом перекрестке

улицы при установке светофоров на регулируемом перекрестке



Установка

в сторону выполнения основной функции